



T.C.
MİLLÎ EĞİTİM BAKANLIĞI

“Okullar Hayat Olsun” Okullara Oyun Alanlarının Çizilmesi



GEREKÇE

1- Okullar hayat olsun projesi kapsamında Okul bahçelerinin düzenlenmesi ve ağaçlandırılması amacı ve Proje gereği olarak okul bahçelerinde yapılacak olan geleneksel oyun alanlarına yönelik düzenlemelerin öğretim programları (*1-4 sınıflar Oyun ve Fiziki Etkinlikler Dersi Öğretim programı ve bu kapsamda hazırlanan; Fiziksel etkinlik Kartları ve Oyun Oynuyorum Derleme Kitapçığı*) doğrultusunda, programları destekleyecek biçimde yapılması.

2- Öğrencilerin okul ortamından en verimli şekilde yararlanmalarının, ders içi ve ders dışı zamanlarda okulların cazibe merkezi haline gelmesinin, eğitim öğretim süreçlerinin ve fiziki ortamın öğrencilerin yaş ve psikolojik özelliklerine uygun hale gelmesinin sağlanması. Öğrencilerin özellikle 1-3 sınıflarda oyun oynamalarına imkan sağlayarak oyun temelli öğrenme becerilerinin geliştirmesi.



UYGULAMA İLKELERİ

- 1- Okul bahçelerine oyun alanlarının çizilmesi çalışması Okullar Hayat Olsun Projesi kapsamında 81 il ve buna bağlı ilçelerdeki ilkokullarda yapılacaktır.
- 2- Uygulamalarda, Bakanlığımız tarafından belirlenen çizimler esas olmakla birlikte bölgesel ve yerel özellikler, okulun fiziki büyüklüğü ve öğretmen ve idarecilerimizin bu konudaki görüşleri ve yeni geliştirilebilecek oyunlar dikkate alınabilecektir.
- 3- Çizimler, her okulun bahçe fiziki alan farklılığı dikkate alınarak tören alanı yoğunluklu olmak üzere belirlenmiş çizimler arasından seçilerek uygun yerlere yapılacaktır. Oyun alanları belirlenirken Okullar Hayat Olsun Projesi kapsamında okul bahçeleri düzenleme ilkeleri ve özellikle okul bahçelerinin ağaçlandırılması ve yeşillendirilmesi gerekliliği göz önünde bulundurulacaktır.



UYGULAMA İLKELERİ

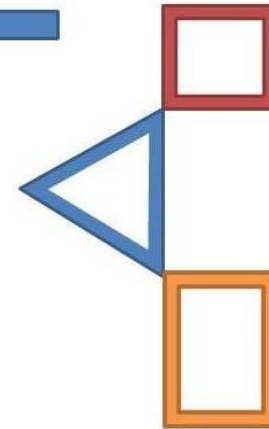
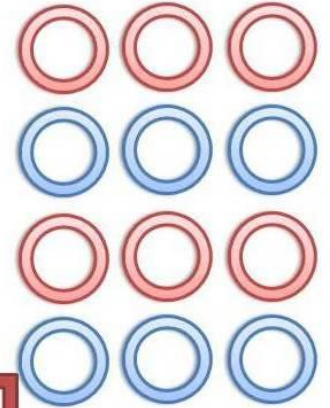
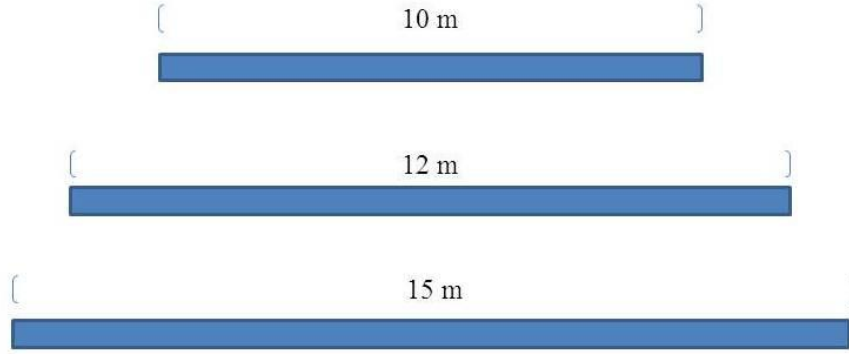
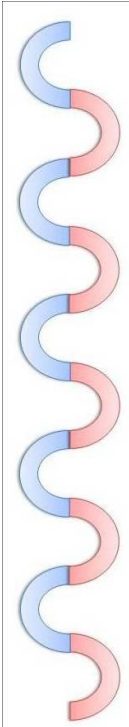
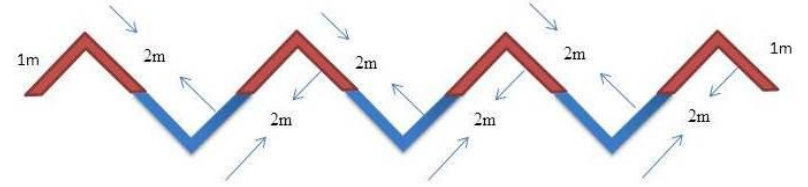
4- Okullar Oyun ve Fiziki Etkinlikler Dersinin uygulanmasında eğitimin niteliğini arttırmak için bu çizimlerden yararlanacaklardır.

5- Çizimler tek tek ve toplu olarak verilmiştir. Okullar kendi alanına uygun şekilde yer ve tasarım yapabileceklerdir. 6 bileşenden oluşan Hareket Dizini çizim alanı bir bütün olarak veya okul bahçesinin durumuna göre ayrı ayrı parçalar olarak konumlandırılabilir.

6- Her bir şekil öğretim programı içindeki yeri ile ilişkilidir.

7- Bu alanlar öğrencilerin ders içi-ders dışı yararlanmalarına açık olacaktır.

1- HAREKET DİZİNİ OYUN ALANI



Takip eden 6 slayttaki çizimlerden oluşmaktadır. Bir arada çizileceği gibi okul bahçesinin büyüklüğüne göre her parça ayrı ayrı konumlandırılabilir.

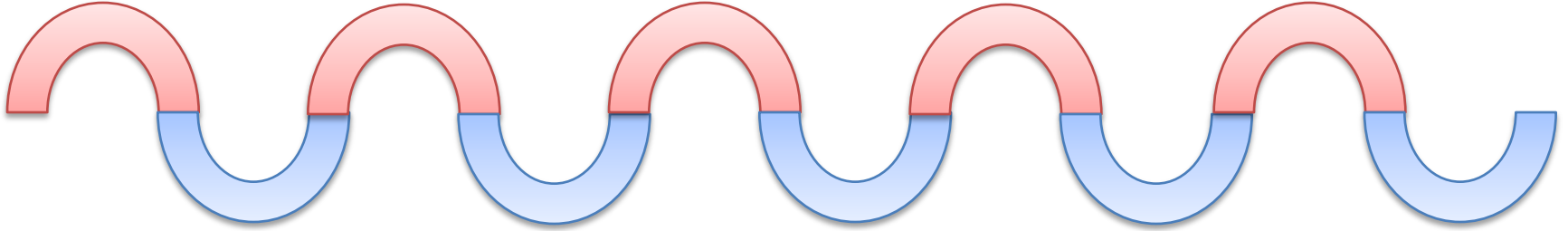
Her kare 50x50 cm, çizgi kalınlıkları 5 cm

- 1-A



Yarım dairelerin çapı 50 cm veya 100 cm


- 1-B



Çizgi kalınlıkları 10 cm

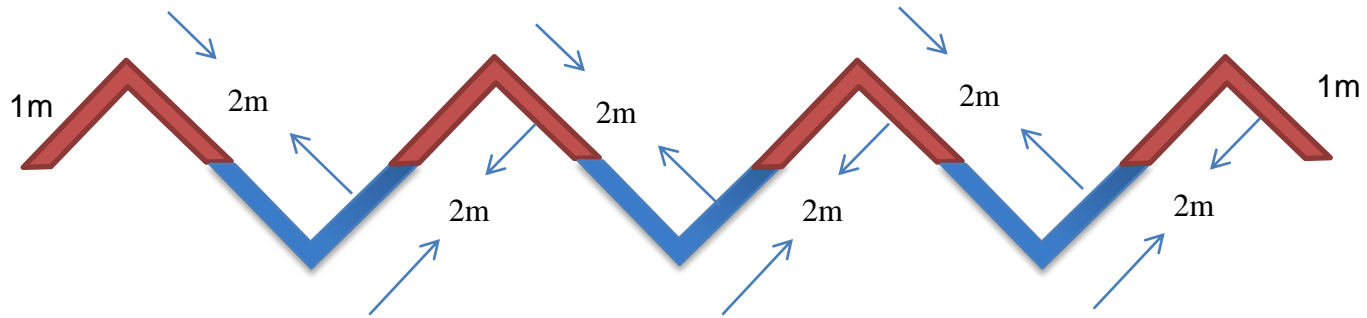
Yarım dairelerin çapı 50 cm, boyu 4m

- 1-C








- 1-D



Çizgi kalınlıkları 10 cm

- 1-E





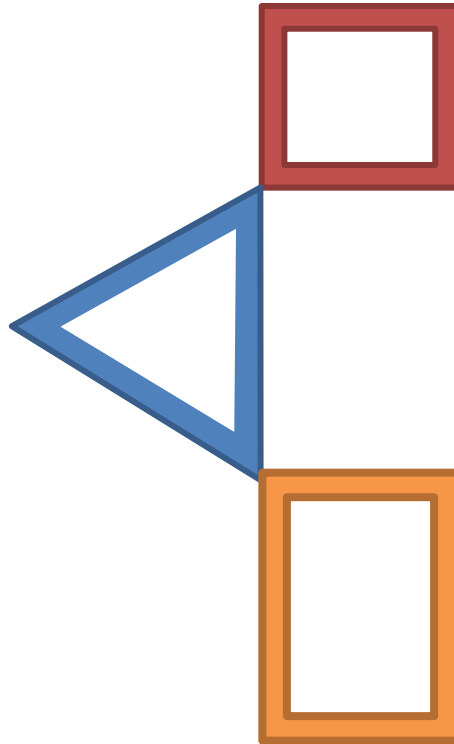
- 1-F

Küçük daireler 50 cm çapında

Daireler arasında 25 cm

Kare 60x60 cm, Üçgen 70x70x70 cm,

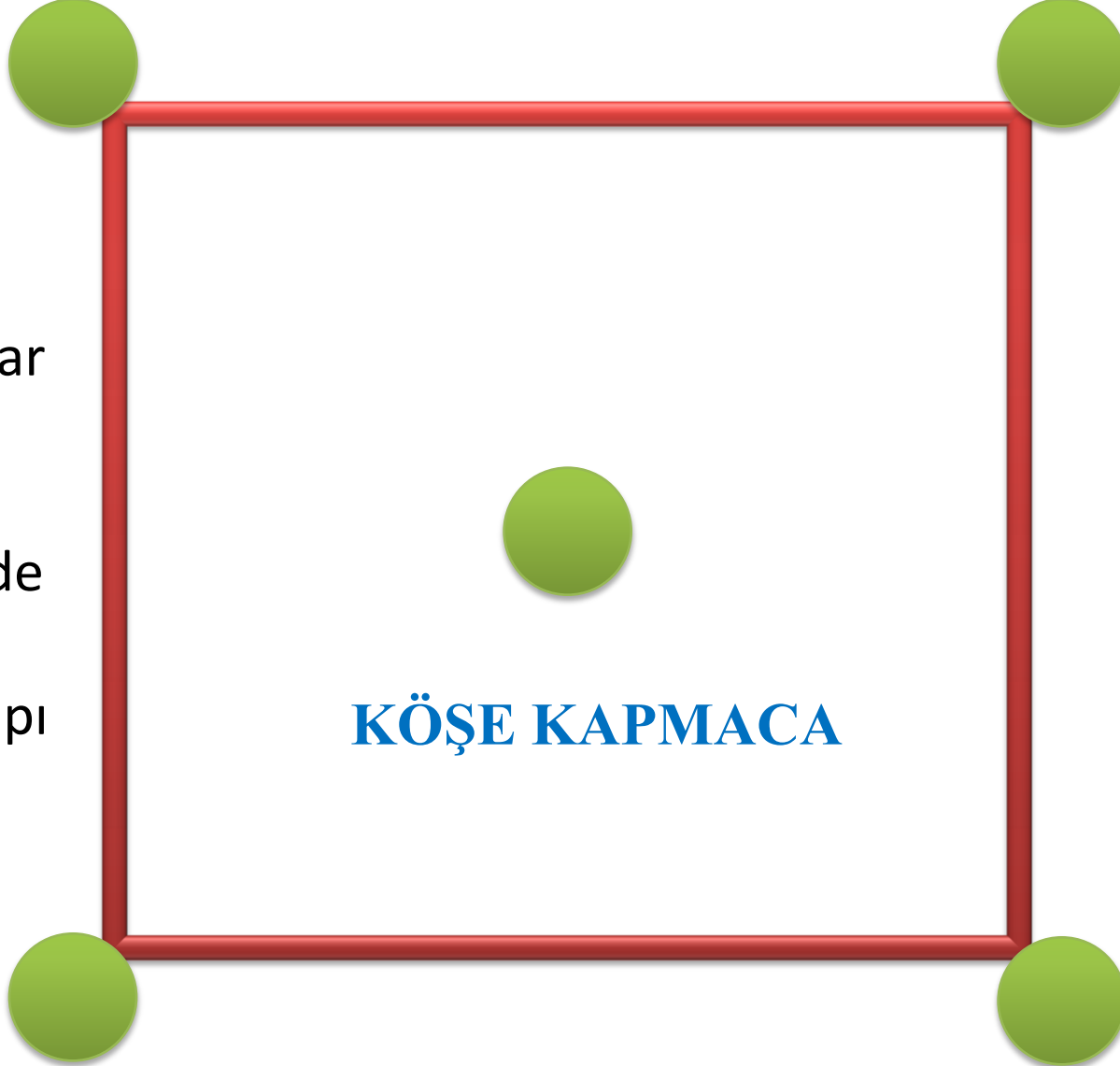
Dikdörtgen 60x70cm





2- KÖŞE KAPMACA OYUN ALANI

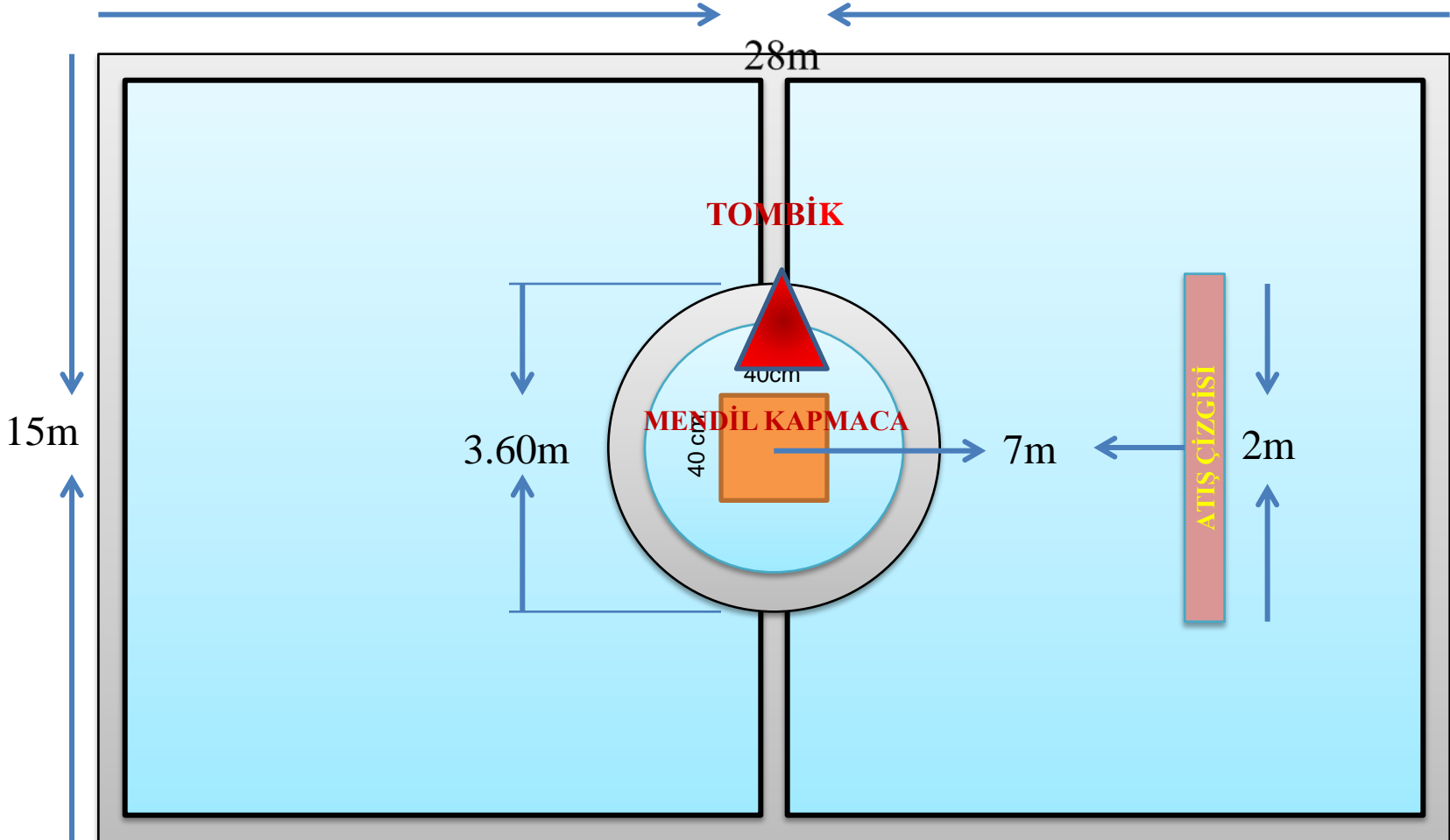
Oyun alanı
6mx6m
ölçülerinde
kareden
oluşmakta.
Sahanın kenar
çizgilerinin
kalınlığı 10
cm. Köşelerde
bulunan
dairelerin çapı
40 cm.



KÖŞE KAPMACA

3- TOMBİK VE MENDİL KAPMACA OYUN ALANI

Tombik (yedi kiremit) ve mendil kapmaca oyun alanı basketbol saha ölçülerinin aynısıdır. Farklı olarak çizilmesi gereken, orta yuvarlağın orta noktasından 7 m uzaklığa 2 m uzunluğunda bir çizgi çizilecektir. Ayrıca orta yuvarlağın ortasına tombik tahtalarının dizileceği 40x40 cm ölçülerinde bir kare çizilecektir ierisine TOMBİK yazılacaktır. Karenin ierisine de bir üçgen çizilecektir Sahadaki bütün çizgiler 5 cm kalınlığında olacaktır.

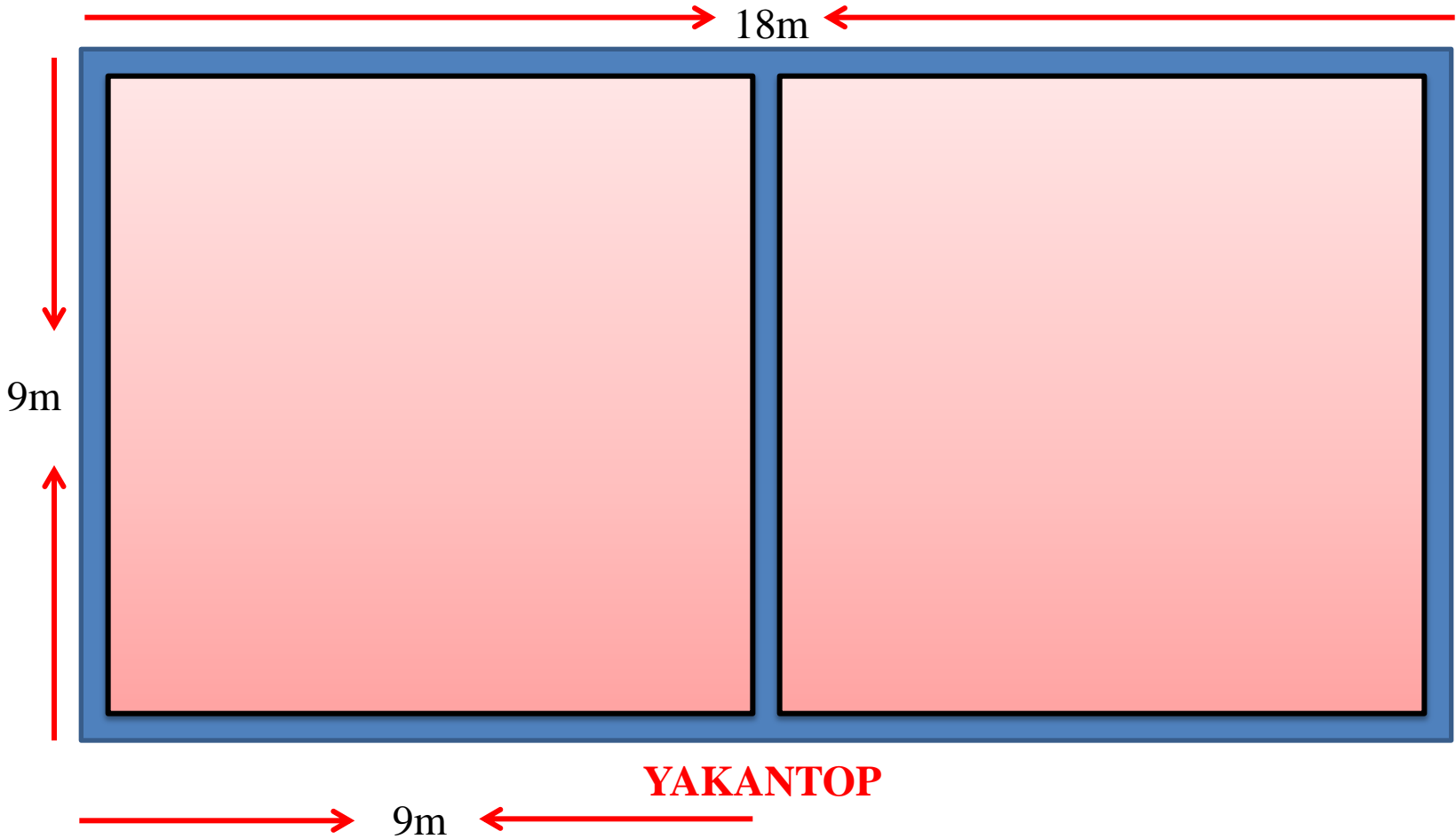




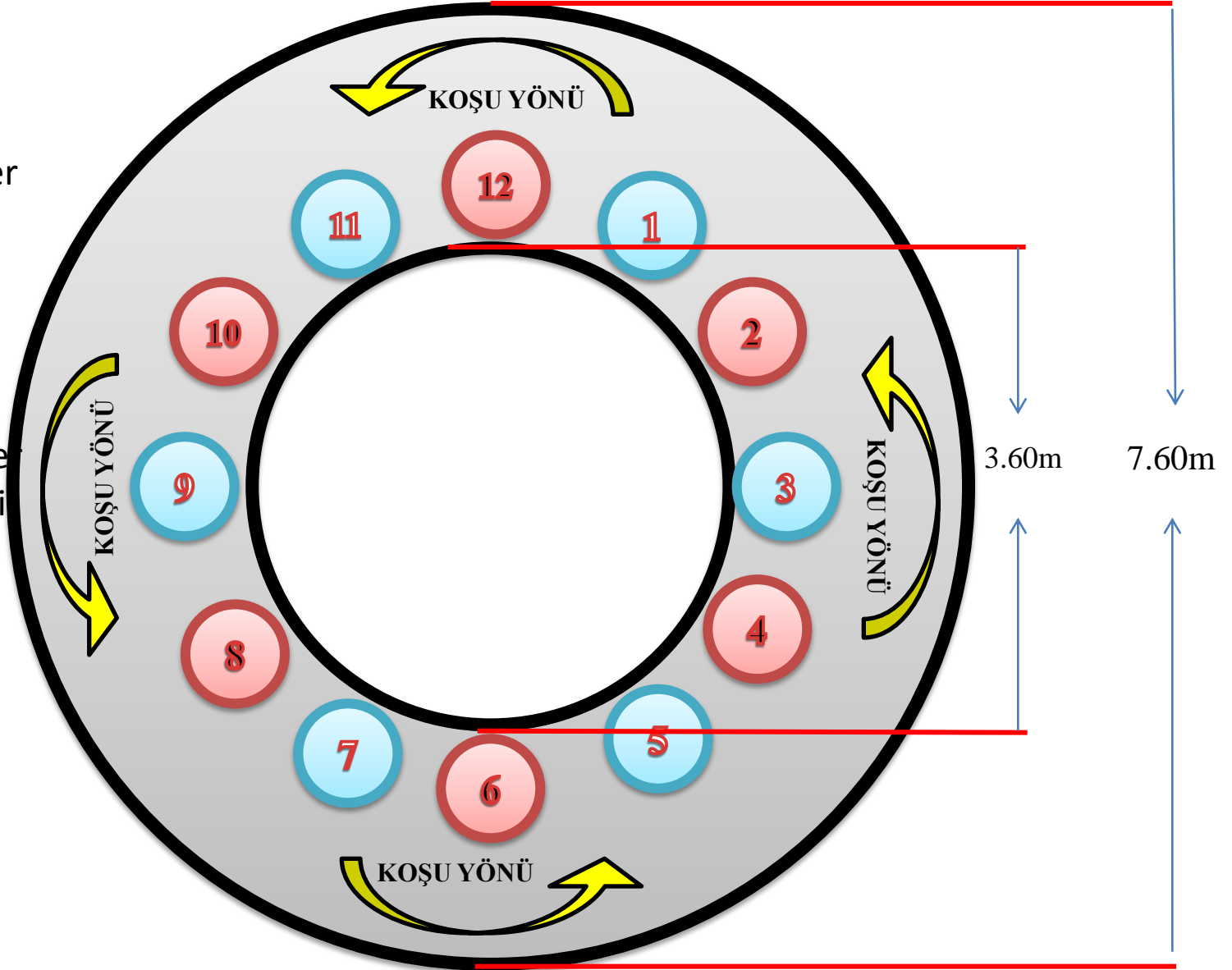
4- YAKAN TOP OYUN ALANI



Yakan top oyun alanı voleybol saha ölçülerinin aynısıdır. Sahadaki bütün çizgiler 5 cm kalınlığında çizilecektir.



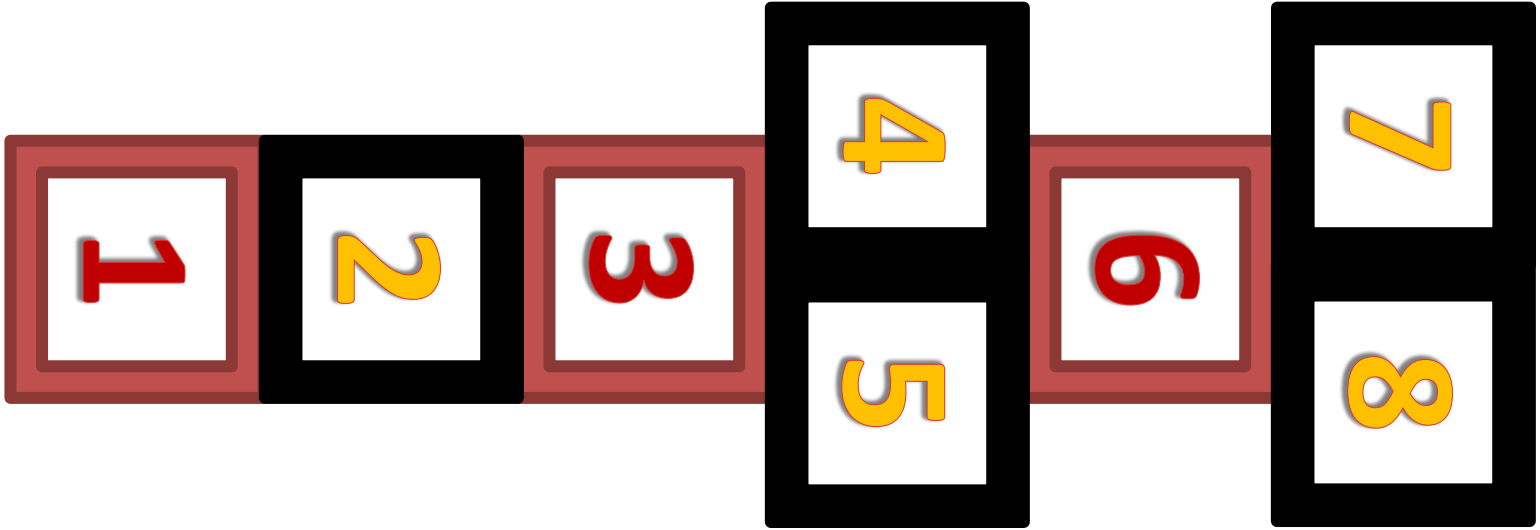
Yağ satarım bal satarım oyun alanındaki numaralı daireler 50 cm çapında olacak ve içlerinde numaralar bulunacaktır. Numaralı daireler 3.60m çapındaki daireye teğet olarak çizilecek ve tek rakamlar farklı çift rakamlar farklı renkte boyanacaktır.

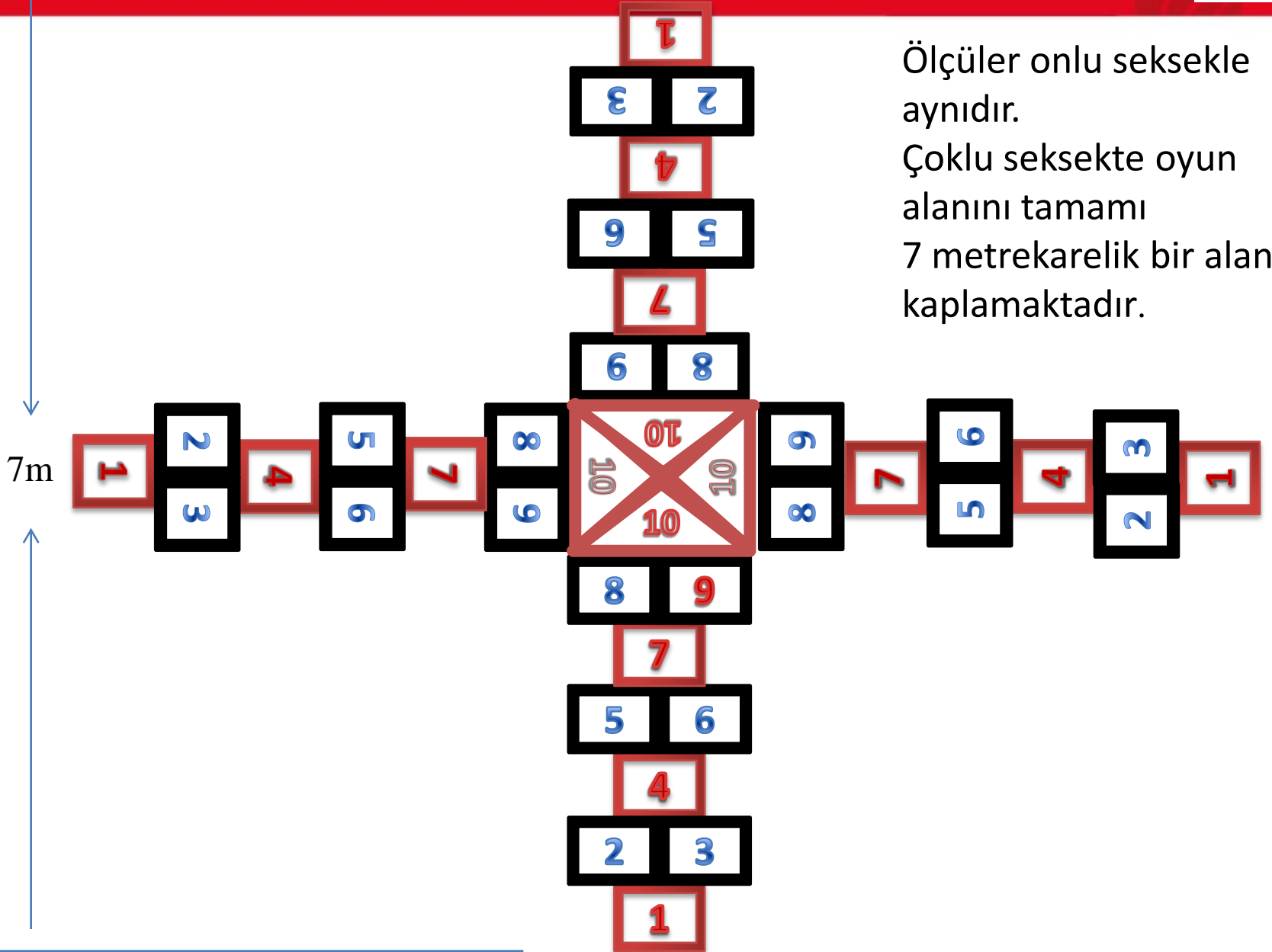


Çizgi kalınlıkları 5 cm. Karelerin ölçüsü 50x50 cm. 1-3-6 numaralı kareler farklı renkte diğer kareler farklı renkte boyanmalıdır. Karelerin iç kısımlarına şekildeki gibi numaralar yazılacaktır.

Başlangıç çizgisinin oyun alanına olan mesafesi 25 cm.

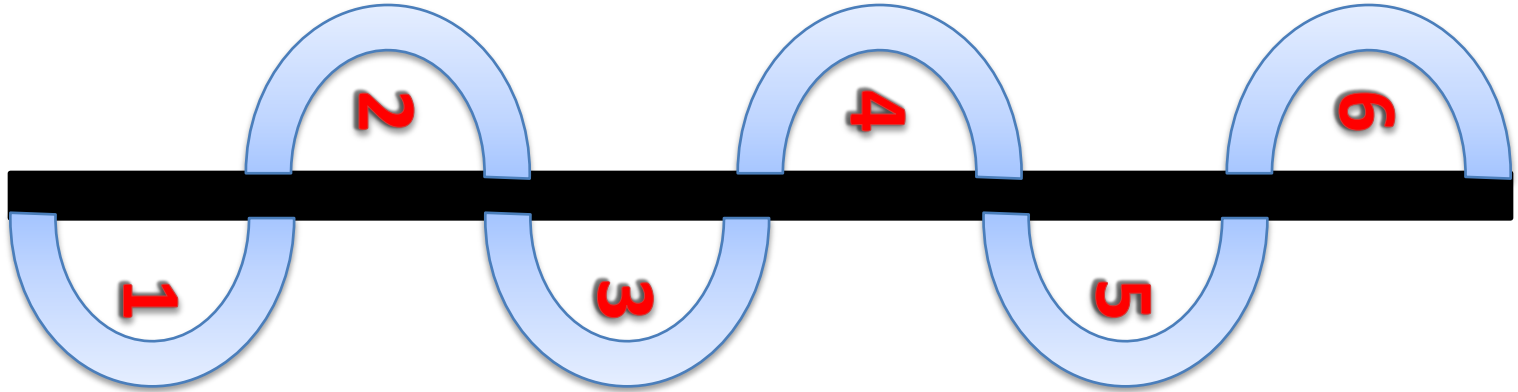
BAŞLANGIÇ ÇİZGİSİ





8- YILAN SEKSEK OYUN ALANI

Tüm çizgiler 10 cm kalınlığında. Yarım dairelerin yarıçapı 25 cm.
Ortadaki uzun çizginin uzunluğu 3 m.




9- SÜRÜKLEMELİ SEKSEK OYUN ALANI

Çizgi kalınlıkları 10 cm. Başlangıç çizgisi ile oyun alanının mesafesi 25 cm. Başlangıç çizgisine en yakın kareden başlayarak numaralandırma yapılacaktır.

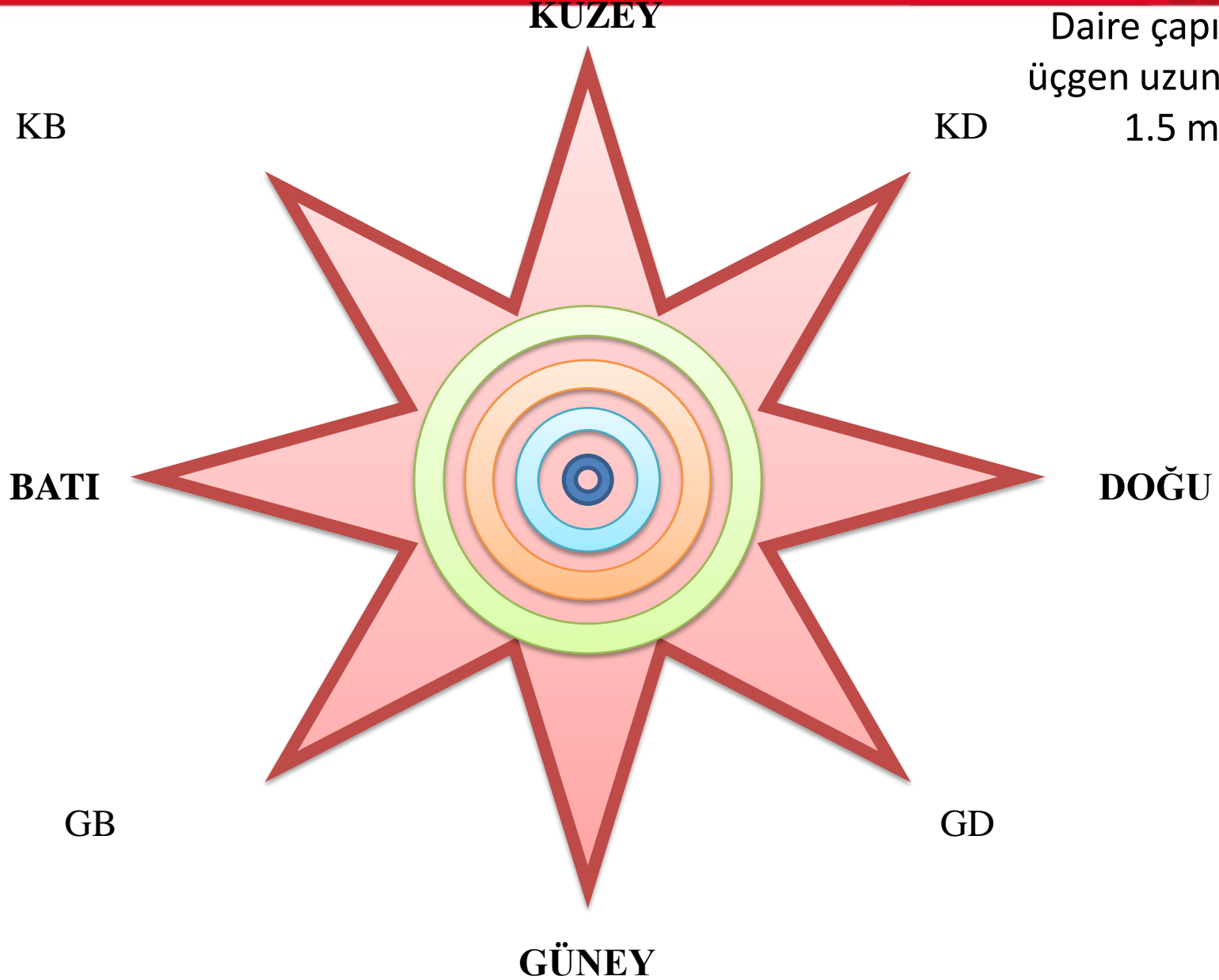


BAŞLANGIÇ





10- PUSULA OYUN ALANI






11- LABİRENT OYUN ALANI



Oyun alanı
oluşturan karenin
kenar uzunlukları 6
m (5.5 x5.5 m).
Oyun alanındaki
tüm çizgiler 10 cm
kalınlığında.
Oyuncuların
merkezi bulmak
için yürüyecekleri
koridorlar 40 cm



12- ÜÇ TAŞ OYUNU OYUN ALANI

Oyun alanındaki çizgiler 10 cm kalınlığında, daireler ise 30 cm çapında. Her bir kare 2,5x2,5 m.

